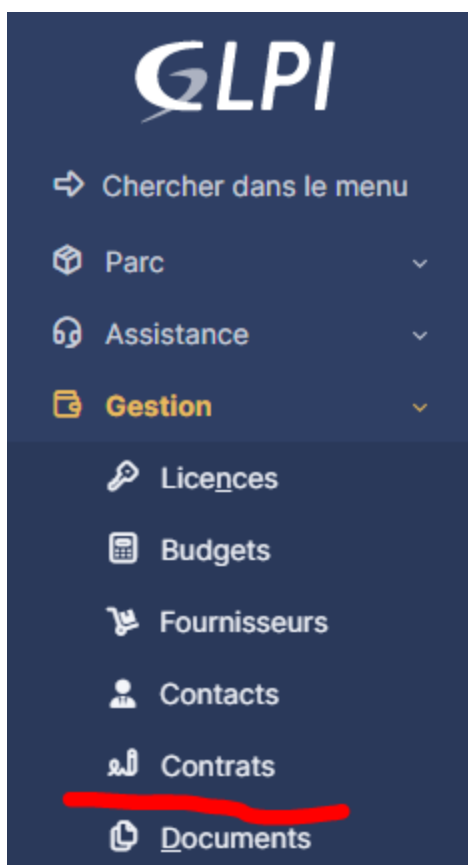


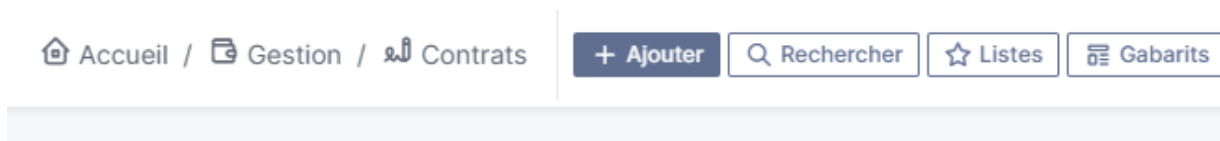
Bloc 1 - Procédure GLPI création de contrat



Tout d'abord allons sur le menu principale de GLPI, aller dans la partie "Gestion" puis "Contrats".



Une fois dans l'onglet Contrats, veuillez cliquer sur + Ajouter



Une fois dedans, il vous faudra rentrer plusieurs informations, tel que : le nom, le statut, le type de contrat, la périodicité etc...

Nom

Windows

Lieu

...e Ryongsong - 룡성 레지던스

Commentaires

Numéro

Préavis

1 mois

→ 2025-03-19

Périodicité du contrat

12 mois

Reconduction

Jamais

Alertes par courriel

Fin et Préavis

Statut

Type de contrat

Licence Windows

Date de début

2025-02-19

Durée initiale du contrat

2 mois

→ 2025-04-19

Numéro comptable

Périodicité de facturation

12 mois

Nombre max d'éléments

Illimité

Rentrez également les heures d'interventions

Heures d'intervention

En semaine

Début

07:30

Fin

19:00

Le samedi

Utiliser le samedi

Non

Début

00:00

Fin

00:00

Dimanches et fêtes

Utiliser le dimanche

Non

Début

00:00

Fin

00:00

+ Ajouter

Recommençons une seconde fois cette procédure pour un deuxième contrat, pour la maintenance des imprimantes.

Nom

Imprimante

Lieu

...résidence Ryongsong - 룡성 레지던스

Commentaires

Numéro

Préavis

1 mois

Périodicité du contrat

12 mois

Reconduction

Jamais

Alertes par courriel

Fin et Préavis

Statut

Type de contrat

Maintenance imprimante

Date de début

2025-02-19

Durée initiale du contrat

2 mois

Numéro comptable

Périodicité de facturation

12 mois

Nombre max d'éléments

Illimité

Voici maintenant la liste de nos contrats actuellement mis en place.

Actions						
NOM	TYPE	NUMÉRO	DATE DE DÉBUT	DURÉE	PRÉAVIS	COÛT - COÛT TOTAL
<input type="checkbox"/> Imprimante	Maintenance imprimante		2025-02-19	2 mois	1 mois	
<input type="checkbox"/> Windows	Licence Windows		2025-02-19	2 mois	1 mois	

15 lignes / page De 1 à 2 sur 2 lignes

Voyons maintenant la suite, ce que nous pouvons faire sur chaque contrat, vous cliquez sur l'un des contrat en cours, par exemple "Windows"

Contrat - Windows

Contrat

Coûts

Fournisseurs

Éléments

Documents

Liens

Notes

Base de connaissances

Tickets

Historique 2

Tous

Nom

Windows

Lieu

...e Ryongsong - 룡성 레지던스

Commentaires

Numéro

Préavis

1 mois

→ 2025-03-19

Périodicité du contrat

12 mois

Reconduction

Jamais

Alertes par courriel

Fin et Préavis

Dans ce menu vous avez plusieurs possibilités.

Nous pouvons notifier le coût.

Contrat - Windows

Actions 2/2

Nouvel élément - Coût

Nom

Licence et installation

Coût

150.00

Date de début

2025-02-19

Date de fin

2026-02-19

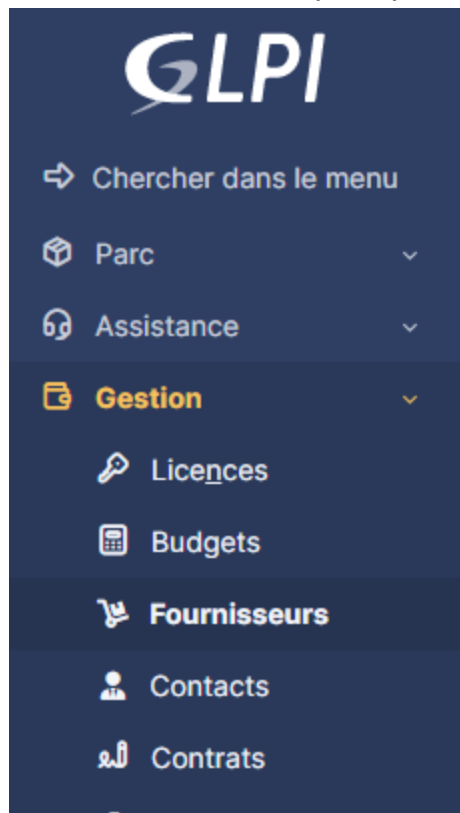
Commentaires

Budget

+ Ajouter

Le fournisseur. (pour ce faire nous allons créer deux fournisseurs pour nos contrats)

Retour dans le menu principale, cliquez sur “Gestion” et “Fournisseurs”



Sur cette page vous allez cliquer sur le + Ajouter

[Accueil](#) / [Gestion](#) / [Fournisseurs](#)

[+ Ajouter](#)

[Rechercher](#)

[Listes](#)

Voici la page pour créer le fournisseur, ajoutez le nom, l'adresse, le matricule etc...

Fournisseur - Microsoft - 마이크로소프트

Actions
1/1

Nom

Microsoft - 마이크로소프트

Type de tiers

i

+

Téléphone

+82 10 1234 5678

Site Web

Adresse

Haebangsansan - 해방산

Code postal

000001

Pays

Corée du Nord - 북한

Images

Fichier(s) (2 Mio maximum)

Glissez et déposez votre fichier ici, ou

Sélect. fichiers

Au...oisi

Est actif

Non

Matricule

05040504

Fax

Courriel

Ville

Pyongyang - 평양

État

Pyongan du Sud - 평안남도

Commentaires


Pour un monde meilleur.

Actif

Oui

Images

X



Sauvegarder

Fournisseur - Imprimator

Actions
1/2
>
»

Nom

Imprimator

Type de tiers

i

+

Téléphone

+82 10 1234 5678

Site Web

Adresse

Haebangsansan - 해방산

Code postal

000001

Pays

Corée du Nord - 북한

Images

Fichier(s) (2 Mio maximum)

Glissez et déposez votre fichier ici, ou

Sélect. fichiers

Au...oisi

Est actif

Non

Matricule

05040504

Fax

Courriel

Ville

Pyongyang - 평양

État

Pyongan du Sud - 평안남도

Commentaires


Pour des imprimantes sans encre.

Actif

Oui

Images

X



Maintenant que nos fournisseurs sont créés, retournons justement dans l'onglet "fournisseur" de nos contrats.

Contrat - Windows

Ajouter un fournisseur

i

Ajouter

Actions

<input type="checkbox"/> Fournisseur	Entité	Type de tiers	Téléphone
<input type="checkbox"/> Microsoft - 마이크로소프트	Entité racine		+82 10 1234 5678
<input type="checkbox"/> Fournisseur	Entité	Type de tiers	Téléphone

Actions

Nous pouvons choisir toutes une liste d'éléments également.

Contrat - Windows

Actions

2/2

Ajout d'un élément

Ajouter

Type	Entité	Nom	Numéro de série	Numéro d'inventaire	Statut
------	--------	-----	-----------------	---------------------	--------

Nous pouvons également choisir d'y insérer des documents

Contrat - Windows

Actions

2/2

Ajouter un document

Rubrique

i

+

Fichier(s) (2 Mio maximum) i

Glissez et déposez votre fichier ici, ou

Sélect. fichiers

Aucun fichier choisi

(2 Mio maximum)

Ajouter un nouveau fichier

i

Associer un document existant

Nom	Entité	Fichier	Lien web	Rubrique	Type MIME	Balise	Date
-----	--------	---------	----------	----------	-----------	--------	------

Des liens, des notes, ainsi qu'une base de connaissance etc..

Liens

Notes

Base de connaissances

Tickets

Historique

4

Tous

Yohan Ranson